


# 东北师范大学教师教学评价系统操作指南（专家版）

## 一、登录页面

角色：角色选择“专家”，并用教师教学发展中心分配的账号及密码进行登录。

欢迎使用教学评价系统



东北师范大学教师教学评价系统  
Teaching Evaluation System of Northeast Normal University

身份认证

角 色:

帐 号:

密 码:

友情提示：  
1. 请选择登录角色。  
2. 教师登录账号为统一身份认证账号(邮箱)。  
3. 如需其他帮助请联系教师教学发展中心，联系方式如下：  
联系电话：0431-85098021  
E-mail：cfd@nenu.edu.cn

## 二、完善专家个人信息

登录页面后，角色选择专家，并用教师教学发展中心分配的账号及密码进行登录。登陆成功后，点击左侧专家中的“专家个人信息”，完善个人信息。

教学评价管理

- 教学评价管理
  - 专家评价
    - 专家个人信息**
    - 随堂听课评价
      - 随堂听课时间选择
      - 已选课程
      - 已选课程历史查询
    - 随堂听课课程评价

我的个人信息

基本信息

姓名:\* xx

性别:\* 男

身份证:\* 2201000000000000

单位详细信息:\* 东北师范大学

学院:\* 教育学部

专业技术职务:\* 中级（副教授）

是否博导:\* 是

学科门类:\* 教育学

一级学科:\* 教育学

二级学科:\* 教育学原理

研究方向:\* 课程与教学论

手机号:\* 13000000000

保存

### 三、选择评价课程




**第一步：选择评价方式。**共有三种评价方式。如果选择“随堂听课评价”，首先选择其子目录“随堂听课时间选择”，并可以在“查询条件”中输入关键词，选择随堂听课的教师具体信息。具体操作流程图如下：

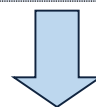


查看上课信息									
<input type="checkbox"/>	选择听课时间	姓名	授课名称	上课时间	星期	课节	授课地点	详细地点	评价
<input type="checkbox"/>	✓	李彬	学科教学	2016-05-18	星期三	5-6	本部	田家炳	
<input type="checkbox"/>	✓	李彬	学科教学	2016-07-27	星期三	5-6	本部	田家炳	
<input type="checkbox"/>	✓	李彬	学科教学	2016-05-11	星期三	5-6	本部	田家炳	
<input type="checkbox"/>	✓	李彬	学科教学	2016-06-15	星期三	5-6	本部	田家炳	
<input type="checkbox"/>	✓	李彬	学科教学	2016-07-13	星期三	5-6	本部	田家炳	
<input type="checkbox"/>	✓	李彬	学科教学	2016-07-20	星期三	5-6	本部	田家炳	
<input type="checkbox"/>	✓	李彬	学科教学	2016-05-04	星期三	5-6	本部	田家炳	

## 第二步：确定评价课程时间。


专家根据具体情况，选择并确定听课时间，请点击绿色“√”按钮确认。

	选择听课时间	姓名	授课名称	上课时间	星期	课节	授课地点	详细地点	评价
<input checked="" type="checkbox"/>		李彬	学科教学	2016-05-18	星期三	5-6	本部	田家炳	



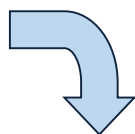
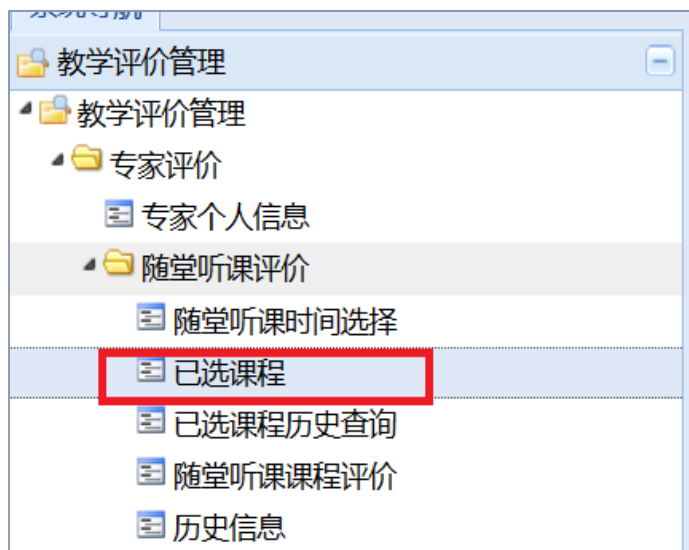
查看 ✕

姓名:	李彬
学院:	教育学部
研究方向:	学科教学
授课名称:	学科教学
授课对象:	本科生
使用教材:	教与学原理
上课时间:	2016-05-18
星期:	星期三
课节:	5-6
授课地点:	本部
详细地点:	田家炳

 关闭

#### 四、查看已选课程信息

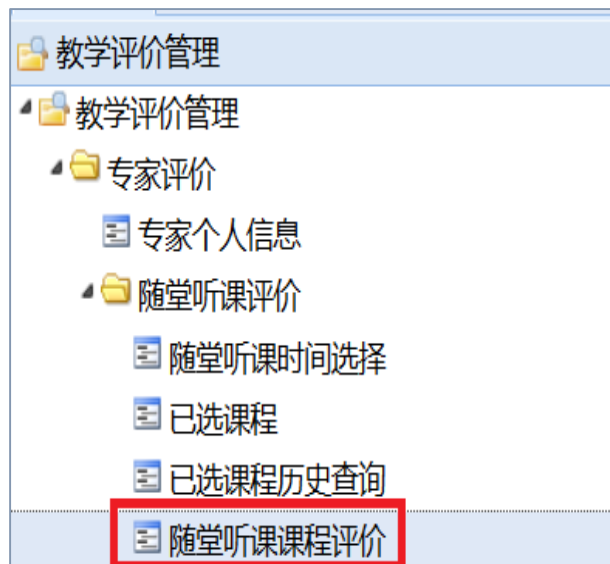
通过查看“已选课程”，专家可以了解自己已选定以及待评价课程的具体信息。如果临时听课计划有变，专家可以进行修改。



<input type="checkbox"/>	姓名	学院	研究方向	授课名称	上课时间	星期	课节	授课地点	详细地点
<input type="checkbox"/>	李彬	教育学部	学科教学	学科教学	2016-05-18	星期三	5-6	本部	田家炳

## 五、进行课程评价

**第一步：选择课程。**以“随堂听课评价”方式为例。首先选择“随堂听课评价”，再选择其子目录“随堂听课时间评价”，弹出对话框显示已经听课的信息，方框内勾选之后方可进行评价。



+ 进行评价		查看评价申请信息					
<input type="checkbox"/>	姓名	学院	研究方向	授课名称	授课对象	使用教材	申请时间
<input checked="" type="checkbox"/>	王世博	外国语学院	商务英语	BEC初级	大一学生	剑桥BEC	2016-04-21
<input type="checkbox"/>	李彬	教育学部	学科教学	学科教学	本科生	教与学原理	2016-04-22

第二步：进行评价。确定好待评价的教师，“勾选”目标之后，点击“进行评价”，显示出评价对话框。

随堂听课评价

姓名: 王世博  
学院: 外国语学院  
研究方向: 商务英语  
授课名称: BEC初级  
授课对象: 大一学生  
使用教材: 剑桥BEC  
申请时间: 2016-04-21

教学理解 (最高10分):\*  
教学态度 (最高10分):\*  
教学过程 (最高30分):\*  
教学效果 (最高30分):\*  
教学特色 (最高20分):\*  
专家建议 (最多2000字):

保存 关闭

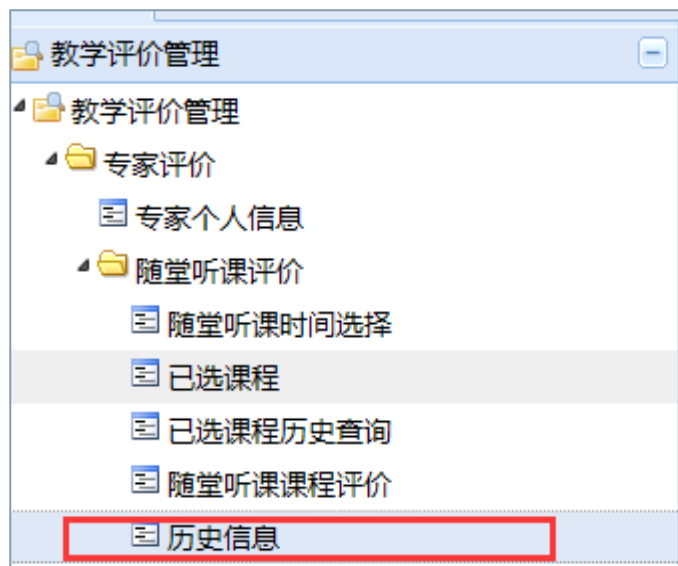
第三步：评价结果修改。专家可以针对已经评价的结果进行修改及删除。

修改评价 删除评价 查看我给出的评价 姓名

<input checked="" type="checkbox"/>	姓名	学院	教学理解	教学态度	教学过程	教学效果	教学特色	总分	评价时间
<input checked="" type="checkbox"/>	李彬	教育学部	8	8	25	26	14	81.0	2016-04-25

## 六、评价课程历史查询

专家可通过“随堂听课评价”的历史查询，查看本人所评课程的历史信息。



姓名	学院	教学理解	教学态度	教学过程	教学效果	教学特色	总分	评价时间
	外国语学院	10	10	15	15	18	68.0	2016-04-22

(完)